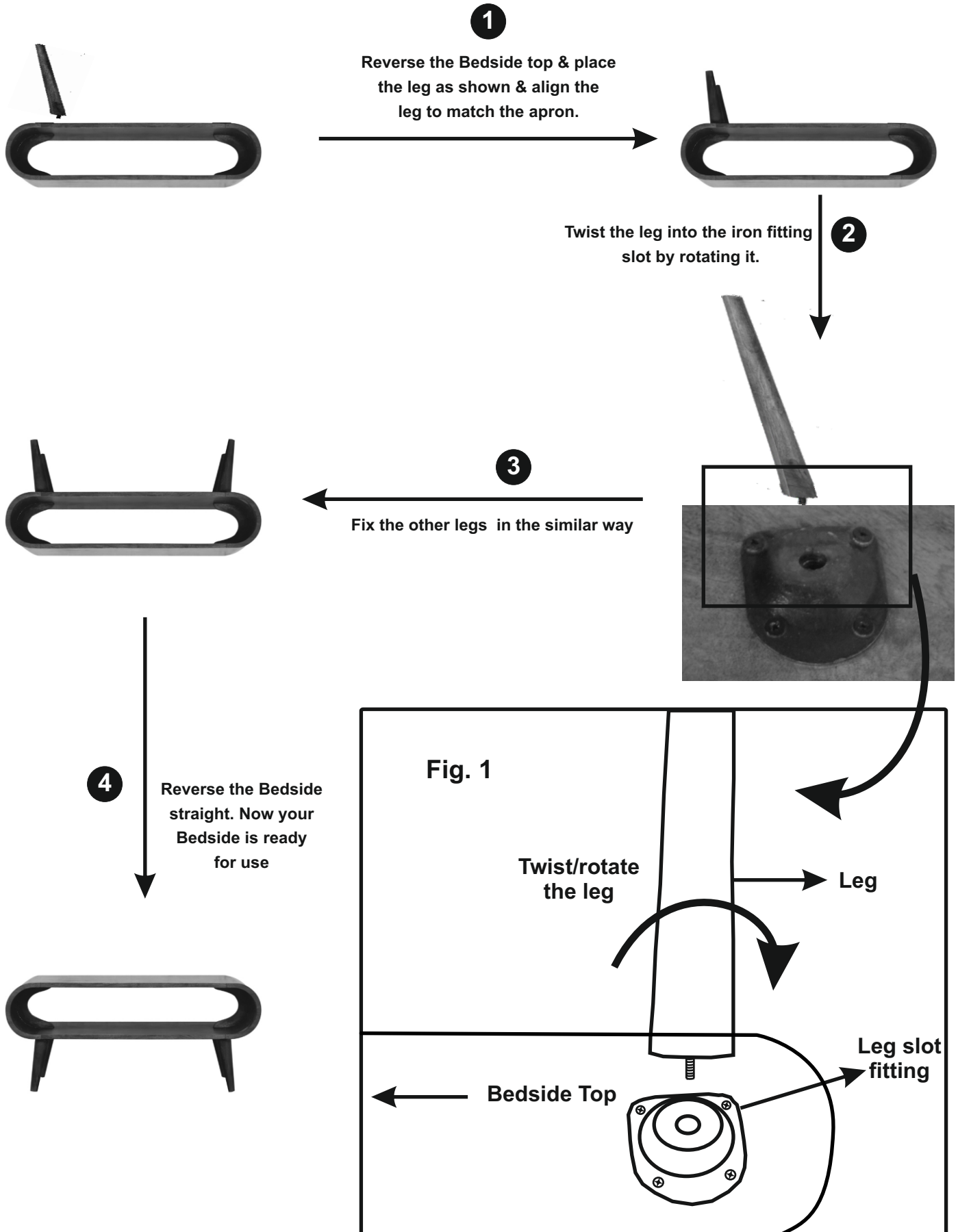


# ASSEMBLY INSTRUCTIONS

ITEM CODE : IN 3835

ITEM DESCRIPTION : MEDIA UNIT




# "INSTRUCTIONS DE MONTAGE"

ITEM CODE : IN 3609


1

Retournez le dessus de l'unité,  
placez le pied comme indiqué et  
alignez-le pour qu'il corresponde à la jupe.



2

TVissez le pied dans l'emplacement  
de la fixation en fer en le tournant.



3

Fixez les autres pieds de la même manière.



4

Redressez l'unité. Votre  
meuble est maintenant  
prêt à être utilisé.



Fig. 1

Tournez/vissez  
le pied

"Pied"

"Emplacement  
de fixation  
du pied"

"Dessus  
de l'unité"

